


YATIRIM FONLARI HAFTALIK BÜLTENİ

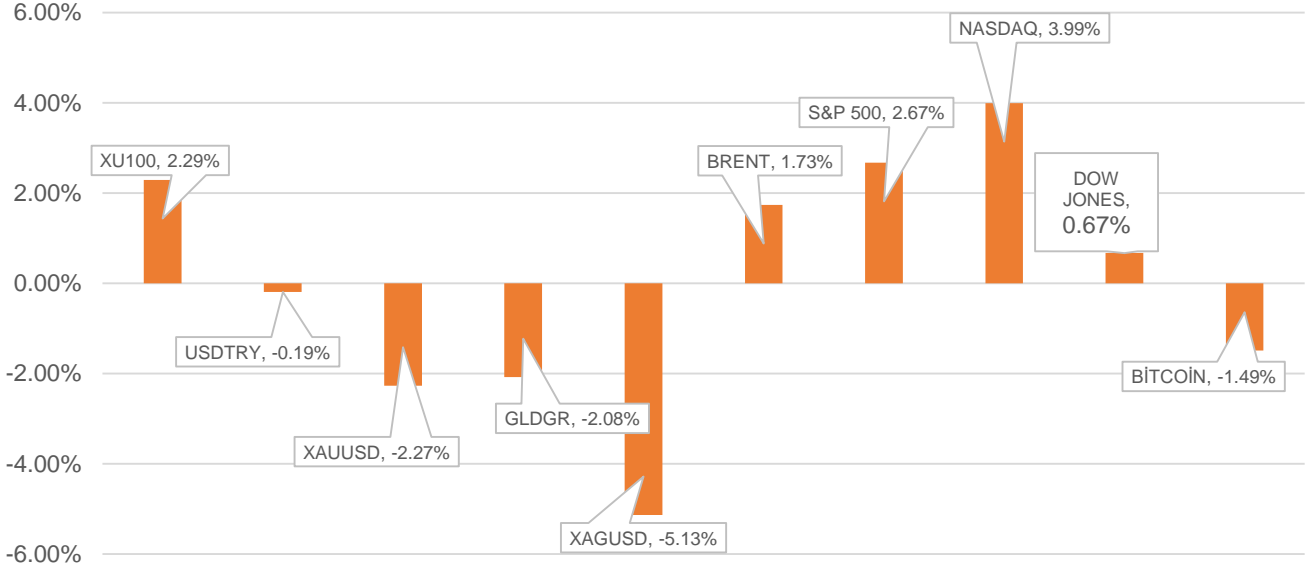


 **HALKYATIRIM**

halkyatirim.com.tr | 444 42 55

➤ Geçtiğimiz hafta piyasadaki gelişmeler;

Haftalık Getiri



- 1) Türkiye Cumhuriyet Merkez Bankası (TCMB)**, finansal koşulların önemli ölçüde sıkılaştığına ve parasal sıkılaştırmanın gecikmeli etkileri olacağına işaret ederek, bir haftalık repo faizini **%50** seviyesinde sabit bıraktı. Karar metninde, "Mart ayında atılan adımların etkisiyle finansal koşullar önemli ölçüde sıkılaştırmıştır. Parasal sıkılaştırmanın krediler ve iç talep üzerindeki etkileri yakından izlenmektedir. Kurul, parasal sıkılaştırmanın gecikmeli etkilerini de göz önünde bulundurarak politika faizinin sabit tutulmasına karar vermekle birlikte, enflasyon üzerindeki yukarı yönlü risklere karşı ihtiyatlı duruşunu yinelemiştir" denildi.
- 2) Uluslararası kredi derecelendirme kuruluşu Fitch Ratings**, politika tutarlılığındaki iyileşmenin sürdürülmesinin, Türkiye'nin kredi notu açısından olumlu olabileceğini bildirdi.
- 3) ABD'de** yıllıklandırılmış GSYH ilk çeyrekte %2,5'lük beklentinin altında %1,6 büyüdü.
- 4) ABD'de** Mart ayında çekirdek PCE deflatör aylık %0,3 artış kaydetti. Bloomberg anketine katılan ekonomistlerin beklentisi aylık artışın %0,3 olacağı yönündeydi. Yıllık olarak bakıldığında ise çekirdek PCE deflatörün %2,8 arttığı görüldü. Bu veriye ilişkin beklenti %2,7 olarak belirlenmişti.

➤ Yatırım Fonlarım En Yüksek İlk 10 Getiri

Fon Kodu	Fon Adı	Haftalık Getiri
TI3	İş Portföy İş Bank.İşt.End.His.Sn. (TL) Fonu (HSYF)	5.16%
YJK	Yapı Kredi Port. Rob. ve Yarı İletkn Tek.Fon.Sep.Fn	5.12%
IJC	İş Portföy Yarı İletken Teknolojileri Değişken Fon	4.80%
MPS	Aktif Portföy Katılım His. Sen. (TL) Fonu (HSYF)	4.57%
KPC	Kuveyt Türk Portföy Kat.His.Senedi (TL) Fonu (HSYF)	4.42%
CPT	Rota Portföy Çip Teknolojileri Değişken Fon	4.21%
RHS	Rota Portföy Hisse Senedi (TL) Fonu (HSYF)	4.16%
TI7	İş Portföy Dengeli Değişken Fon	4.06%
IHK	İş Portföy İş'te Kadın Hisse Sen. (TL) Fonu (HSYF)	4.00%
ONE	Aktif Portföy Birinci Hisse Sn. Ser.(TL) Fon (HSYF)	3.97%

➤ Yatırım Fonlarım En Düşük İlk 10 Getiri

Fon Kodu	Fon Adı	Haftalık Getiri
GOL	Garanti Portföy Altın Katılım Fonu	-4.74%
KZL	Kuveyt Türk Portföy Altın Katılım Fonu	-4.67%
YZG	Yapı Kredi Portföy Gümüş Fon Sepeti Fonu	-4.42%
KUT	Kuveyt Türk Portföy Kıymetli Madenler Katılım Fonu	-3.73%
NJF	Nurol Portföy Altın Katılım Fonu	-3.63%
YKT	Yapı Kredi Port. Altın Fonu	-3.62%
RPG	Rota Portföy Altın Fonu	-3.52%
GTA	Garanti Portföy Altın Fonu	-3.39%
MJG	Aktif Portföy Gümüş Fon Sepeti Fonu	-3.28%
TCA	Ziraat Portföy Altın Katılım Fonu	-3.22%

İlgili fon detaylarına ulaşmak için [tıklayınız.](#)

➤ HAFTANIN LİDER FONUNU TANIYALIM

❖ İş Portföy İş Bankası İştirakleri Endeksi Hisse Senedi (TL) Fonu (Hisse Senedi Yoğun Fon)

Yatırım Amacı ve Politikası

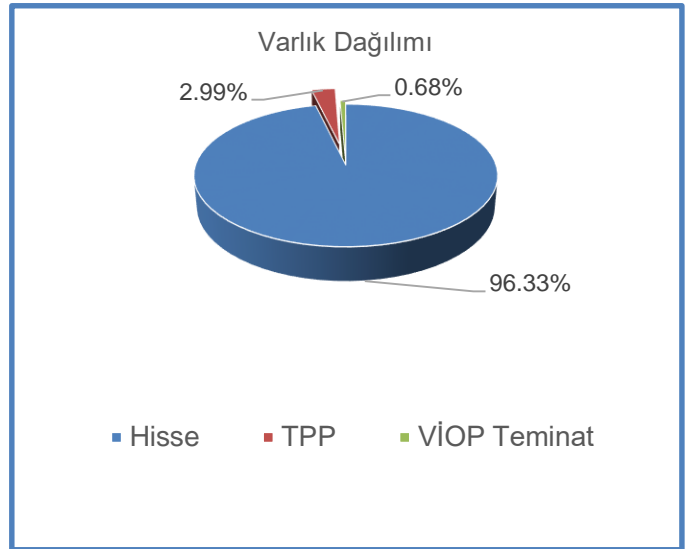
➤ Fon toplam değerinin en az %80'i devamlı olarak yerli ortaklık paylarına yatırılır. Fon yönetiminde yatırım yapılacak sermaye piyasası araçları izahnamenin 2.10. maddesinde yer alan formüle uygun olarak yapılan hesaplama çerçevesinde baz alınan endeksin değeri ile fonun birim pay değeri arasındaki korelasyon katsayısı en az %90 olacak şekilde, endeks kapsamındaki menkul kıymetlerden örnekleme yoluyla seçilir. Baz alınan endeks İş Bankası İştirakleri fiyat endeksidir. Endeks, T.İş Bankası A.Ş. ve sermayesinde T.İş Bankası A.Ş.'nin doğrudan ve/veya dolaylı payı bulunan ve Borsa İstanbul pazarlarında A veya B listesinde işlem gören şirketlerden oluşmaktadır. Endekste yer alacak pay senetlerinin belirlenmesi ve güncel listelerin Borsa İstanbul A.Ş.'ye gönderilmesi İş Portföy Yönetimi A.Ş., endeksin endeks kurallarına göre hesaplanması Borsa İstanbul A.Ş. tarafından yapılmaktadır.

1 2 3 4 5 6 7

Not: 1-2 Düşük Risk, 3-4-5 Orta Risk, 6-7 Yüksek risk seviyelerini ifade etmektedir.

İlgili fona ulaşmak için [tıklayınız.](#)

Fon Portföy Yöneticisi	İş Portföy
Fon Kodu	TI3
Kuruluş Tarihi	29.09.1989
Tedavüldeki Payı	3.341.680,00
Fon Aktif Değeri(TL)	3.144.880.468,75
Yatırımcı Sayısı	35.587



Fon Getirisi ve Ölçüt Getiri

Periyot	Fon Net Getiri (%)	Ölçüt Getiri (%)	Mevduat Eşleniği
Son 1 Ay	11.30	10.76	142.78
Son 3 Ay	14.98	14.69	63.06
Son 6 Ay	19.97	19.53	42.04
Son 1 Yıl	143.52	135.21	147.95

➤ Geçen haftanın kazananı **Hisse Senedi Fonları** oldu.

Fon Kodu	Fon Adı	Haftalık Getiri
TI3	İş Portföy İş Bank.İşt.End.His.Sn. (TL) Fonu (HSYF)	5.16%
IHK	İş Portföy İş'te Kadın Hisse Sen. (TL) Fonu (HSYF)	4.00%
ONE	Aktif Portföy Birinci Hisse Sn. Ser.(TL) Fon (HSYF)	3.97%
ZLH	Ziraat Portföy BIST 100-30 Şirk.His.Sen. Fonu(HSYF)	3.86%
TI2	İş Portföy Hisse Senedi (TL) Fonu (HSYF)	3.84%

➤ Geçen haftanın kaybedeni **Kıymetli Madenler ve Emtia Fonları** oldu.

Fon Kodu	Fon Adı	Haftalık Getiri
KZL	Kuveyt Türk Portföy Altın Katılım Fonu	-4.67%
YZG	Yapı Kredi Portföy Gümüş Fon Sepeti Fonu	-4.42%
KUT	Kuveyt Türk Portföy Kıymetli Madenler Katılım Fonu	-3.73%
NJF	Nurol Portföy Altın Katılım Fonu	-3.63%
YKT	Yapı Kredi Port. Altın Fonu	-3.62%

Yatırımcı Sayısı En Çok Artan Fonlar

Fon Kodu	Fon Adı	Haftalık Değişim
TAU	İŞ PORTFÖY BIST BANKA ENDEKSİ HİSSE SENEDİ (TL) FONU (HİSSE SENEDİ YOĞUN FON)	1174
DHM	DENİZ PORTFÖY ESG-SÜRDÜRÜLEBİLİRLİK FON SEPETİ FONU	1133
YAS	YAPI KREDİ PORTFÖY KOÇ HOLDİNG İŞTİRAK VE HİSSE SENEDİ FONU(HİSSE SENEDİ YOĞUN FON)	1126
IIH	İSTANBUL PORTFÖY ÜÇÜNCÜ HİSSE SENEDİ FONU (HİSSE SENEDİ YOĞUN FON)	827
YJK	YAPI KREDİ PORTFÖY ROBOTİK VE YARI İLETKEN TEKNOLOJİLERİ FON SEPETİ FONU	773

Yatırımcı Sayısı En Çok Azalan Fonlar

Fon Kodu	Fon Adı	Haftalık Değişim
AFT	AK PORTFÖY YENİ TEKNOLOJİLER YABANCI HİSSE SENEDİ FONU	-1025
YAY	YAPI KREDİ PORTFÖY YABANCI TEKNOLOJİ SEKTÖRÜ HİSSE SENEDİ FONU	-443
DBH	DENİZ PORTFÖY EUROBOND (DÖVİZ) BORÇLANMA ARAÇLARI FONU	-435
TSI	İŞ PORTFÖY MAKSİMUM HESAP KISA VADELİ BORÇLANMA ARAÇLARI (TL) FONU	-427
AFA	AK PORTFÖY AMERİKA YABANCI HİSSE SENEDİ FONU	-391

Para Girişi Olan Fonlar

Fon Kodu	Fon Adı	Net Büyüme
KLU	KUVEYT TÜRK PORTFÖY PARA PİYASASI KATILIM (TL) FONU	471,821,284
TCA	ZİRAAT PORTFÖY ALTIN KATILIM FONU	441,709,928
IIH	İSTANBUL PORTFÖY ÜÇÜNCÜ HİSSE SENEDİ FONU (HİSSE SENEDİ YOĞUN FON)	371,963,785
YAS	YAPI KREDİ PORTFÖY KOÇ HOLDİNG İŞTİRAK VE HİSSE SENEDİ FONU(HİSSE SENEDİ YOĞUN FON)	307,836,358
SAS	AK PORTFÖY SABANCI TOPLULUĞU ŞİRKETLERİ ENDEKSİ HİSSE SENEDİ (TL) FONU (HİSSE SENEDİ YOĞUN FON)	215,120,087

Para Çıkışı Olan Fonlar

Fon Kodu	Fon Adı	Net Büyüme
ZBB	ZİRAAT PORTFÖY BIST 30 ENDEKSİ HİSSE SENEDİ YOĞUN BORSA YATIRIM FONU	-444,795,290
ZBP	ZİRAAT PORTFÖY BIST LİKİT BANKA ENDEKSİ HİSSE SENEDİ YOĞUN BORSA YATIRIM FONU	-164,854,477
GPA	GARANTİ PORTFÖY EUROBOND BORÇLANMA ARAÇLARI (DÖVİZ) FONU	-159,500,280
ZPF	ZİRAAT PORTFÖY KATILIM FONU (DÖVİZ)	-154,167,511
AKE	AK PORTFÖY EUROBOND (AMERİKAN DOLARI) BORÇLANMA ARAÇLARI FONU	-152,688,945

IVF - İSTANBUL PORTFÖY KATILIM HİSSE SENEDİ (TL) FONU

- Halk Yatırım Araştırma ve Yatırım Danışmanlığı tarafından verilen öneriler ile yönetilen İstanbul Portföy Katılım Hisse Senedi (TL) Fonu (IVF) geçen hafta **%4.27** yükselirken aynı haftada BIST 100 endeksi **%2.29**, Katılım 50 Endeksi **%3.34** yükseliş kaydetmiştir. Böylece IVF fonu, hem BIST 100 hem de Katılım 50 endeksine göre **pozitif** ayrılmıştır.

İSTANBUL PORTFÖY KATILIM HİSSE SENEDİ (TL) FONU (HİSSE SENEDİ YOĞUN FON)

Son Fiyat (TL)	Günlük Getiri (%)	Pay (Adet)	Fon Toplam Değer (TL)	Kategorisi
3,740560	%1,4670	34.246.620	128.101.530,13	Hisse Senedi Fonu
Son Bir Yıllık Kategori Derecesi		Yatırımcı Sayısı (Kişi)	Pazar Payı	
50 / 115		1.630	%0,09	

Son 1 Ay Getirisi
%11,055691

Son 3 Ay Getirisi
%26,014237

Son 6 Ay Getirisi
%28,748818

Son 1 Yıl Getirisi
%139,596411

Karşılaştırmalı Fon Getirileri (%)

Kod	Fonlar	Fiyat	Günlük (%)	Haftalık (%)	Aylık (%)	6 Aylık (%)	Yılbaşı (%)	Yıllık (%)	Risk Değeri
DKH	Deniz Portföy Katılım Hisse Senedi (TL) Fonu (HSYF)	2,188692	1,9383	2,9745	11,5475	31,9770	47,2773		5
IVF	İstanbul Portföy Katılım Hisse Senedi(TL)Fonu(HSYF)	3,740560	1,4670	4,2743	11,0557	30,0864	43,4220	137,3928	6
HKH	Hedef Portföy Katılım Hisse Senedi (TL) Fonu (HSYF)	6,110539	0,7026	3,9027	10,0389	39,1393	40,0783	153,7430	5
OHK	Oyak Portföy Katılım Hisse Senedi (TL) Fonu (HSYF)	1,966955	0,8119	3,7959	9,8592	33,6061	36,2974	117,8122	6
MPS	Aktif Portföy Katılım His. Sen. (TL) Fonu (HSYF)	15,092100	2,0469	4,5657	9,8519	31,2995	33,2594	112,5428	5
KPC	Kuveyt Türk Portföy Kat.His.Senedi (TL) Fonu (HSYF)	10,798041	1,4665	4,4231	12,3998	32,4612	32,7950	153,3834	6
GKV	Garanti Portföy Katılım His. Sen. (TL) Fonu (HSYF)	4,662444	1,1675	3,1605	9,2758	22,2569	32,5730	117,2821	6
KPU	Kuveyt Türk Portföy İki.Kat.His.Sen.(TL)Fonu(HSYF)	2,384820	1,3820	3,4185	12,0374	25,1856	31,8878		6
ELZ	Qinvest Portföy Katılım Hisse Senedi Fonu (HSYF)	8,332494	1,5495	4,3047	9,9144	34,1858	30,9448	123,3862	6
KST	Allbatross Portföy Katılım His. Sen.(TL) Fonu(HSYF)	1,362156	1,5917	2,6846	10,4340		30,9081		6
RBH	Albaraka Portföy Katılım His. Sen. Fonu	17,468831	1,8406	3,7064	9,8147	24,7397	28,7348	110,3848	6
ZPE	Ziraat Portföy Katılım His. Sen. Fonu (HSYF)	20,589550	1,5852	2,9092	10,1402	24,2994	27,8117	112,9414	6
KTI	Azimet Portföy Katılım Hisse Senedi Fonu (HSYF)	1,072190	1,0480	3,4681	8,5371		18,0579		6

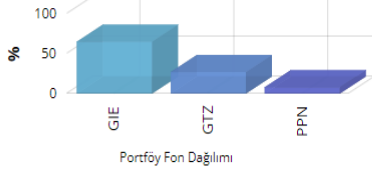
- **IVF fonumuz yılbaşından beri %43.42 getiri sağlayarak en çok kazandıran katılım hisse senedi fonlarından biri olmuştur.**
- **İlgili verilere <https://fonbul.halkyatirim.com.tr/YatirimFonlari/FonGetirileri/Getiri> linki üzerinden ulaşabilirsiniz**

➤ Haftalık Yatırım Fon dağılım önerilerine bakıldığında;

- Haftalık normal fon dağılımlarında **Hisse Senedi, Para Piyasası** fonları ağırlık olarak öne çıkmaktadır. Agresif dağılım getirisi **%-1.53**, Dengeli dağılım getirisi **%-1.43** ve Korumacı dağılım getirisi **%1** olarak gerçekleşmiştir.

Fon Dağılımları

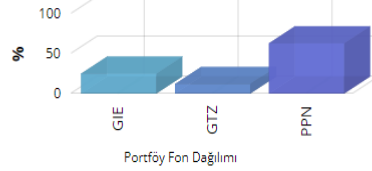
Agresif Dağılım



■ GARANTİ PORTFÖY GARANTİ BBVA İKLİM ENDEKSİ HİSSE SENEDİ (TL) FONU (HİSSE SENEDİ YOĞUN FON) (GIE , 65%)
■ Garanti Portföy Gümüş Fon Sepeti Fonu (GTZ , 27%)
■ Nurol Portföy Para Piyasası Fon (PPN , 8%)

Agresif Dağılım yüksek riskli bir dağılımdır.Son 1 haftalık getirisi % -1.53 olarak gerçekleşmiştir.

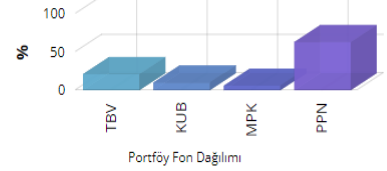
Dengeli Dağılım



■ GARANTİ PORTFÖY GARANTİ BBVA İKLİM ENDEKSİ HİSSE SENEDİ (TL) FONU (HİSSE SENEDİ YOĞUN FON) (GIE , 25%)
■ Garanti Portföy Gümüş Fon Sepeti Fonu (GTZ , 12%)
■ Nurol Portföy Para Piyasası Fon (PPN , 63%)

Dengeli Dağılım orta riskli bir dağılımdır.Son 1 haftalık getirisi % -1.43 olarak gerçekleşmiştir.

Korumacı Dağılım



■ İŞ PORTFÖY ÖZEL SEKTÖR BORÇLANMA ARAÇLARI FONU (TBV , 21%)
■ KARE PORTFÖY DEĞİŞKEN (DÖVİZ) FONU (KUB , 10%)
■ Mükafat Portföy Kıra Sert. Katılım Fonu (MPK , 6%)
■ Nurol Portföy Para Piyasası Fon (PPN , 63%)

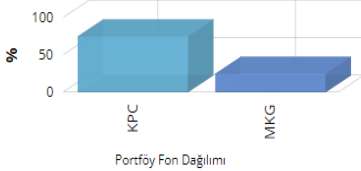
Korumacı Dağılım düşük riskli bir dağılımdır.Son 1 haftalık getirisi % 1 olarak gerçekleşmiştir.

Fon dağılımlarını oluşturmak için kullandığımız modellerimizin tümünde "Öneri Yöntemi" olarak Markowitz MVO kullanılırken, Amaç Fonksiyonu ve Getiri Modeli bileşenleri agresif, dengeli ve korumacı modeller özelinde farklılık göstermektedir.

- Haftalık Katılım fon dağılımlarında **Hisse Senedi, Serbest** fonlar ağırlık olarak öne çıkmaktadır. Agresif dağılım getirisi **%-2.23**, Dengeli dağılım getirisi **%0.76** ve Korumacı dağılım getirisi **%0.74** olarak gerçekleşmiştir.

Katılım Fon Dağılımları

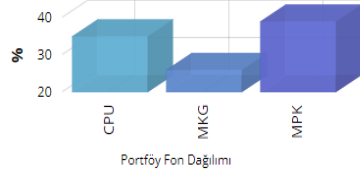
Katılım Agresif Dağılım



■ KT PORTFÖY KATILIM HİSSE SENEDİ FONU (HİSSE SENEDİ YOĞUN FON) (KPC , 75%)
■ Mükafat Portföy Altın Katılım Fonu (MKG , 25%)

Agresif Dağılım yüksek riskli bir dağılımdır.Son 1 haftalık getirisi % -2.23 olarak gerçekleşmiştir.

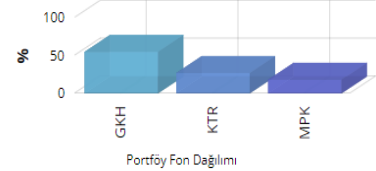
Katılım Dengeli Dağılım



■ AKTİF PORTFÖY TEKNOLOJİ KATILIM FONU (CPU , 35%)
■ Mükafat Portföy Altın Katılım Fonu (MKG , 26%)
■ Mükafat Portföy Kıra Sert. Katılım Fonu (MPK , 39%)

Dengeli Dağılım orta riskli bir dağılımdır.Son 1 haftalık getirisi % 0.76 olarak gerçekleşmiştir.

Katılım Korumacı Dağılım



■ GARANTİ PORTFÖY KATILIM SERBEST (TL) FON (GKH , 55%)
■ KT PORTFÖY BİRİNCİ KATILIM SERBEST FON (KTR , 27%)
■ Mükafat Portföy Kıra Sert. Katılım Fonu (MPK , 18%)

Korumacı Dağılım düşük riskli bir dağılımdır.Son 1 haftalık getirisi % 0.74 olarak gerçekleşmiştir.

Fon dağılımlarını oluşturmak için kullandığımız modellerimizin tümünde "Öneri Yöntemi" olarak Markowitz MVO kullanılırken, Amaç Fonksiyonu ve Getiri Modeli bileşenleri agresif, dengeli ve korumacı modeller özelinde farklılık göstermektedir.

Haftalık Takvim

Haftalık Veri Takvimi						
Tarih	Tsİ	Ülke	Açıklanacak Veri	Dönemi	Beklenti	Önceki
29 Nisan	10:00	Türkiye	Ekonomi Güveni	Nisan	-	100.0
29 Nisan	12:00	Euro Bölgesi	Tüketici Güveni (Final)	Nisan	-	-14.7
29 Nisan	12:00	Euro Bölgesi	Hizmet Güveni	Nisan	6.9	6.3
29 Nisan	12:00	Euro Bölgesi	Sanayi Güveni	Nisan	-8.5	-8.8
29 Nisan	12:00	Euro Bölgesi	Ekonomi Güveni	Nisan	96.7	96.3
29 Nisan	10:30	Euro Bölgesi	AMB Üyesi De Cos'un Konuşması	-	-	-
29 Nisan	14:15	Euro Bölgesi	AMB Üyesi Lane'in Konuşması	-	-	-
29 Nisan	17:30	ABD	Dallas Fed İmalat Aktivite Endeksi	Nisan	-11.3	-14.4
29 Nisan	22:20	Euro Bölgesi	AMB Üyesi Guindos'un Konuşması	-	-	-
30 Nisan	2:30	Japonya	İş/Başvuru Oranı	Mart	1.26	1.26
30 Nisan	2:30	Japonya	İşsizlik Oranı	Mart	2.5%	2.6%
30 Nisan	2:50	Japonya	Perakende Satışlar (Aylık)	Mart	-0.2%	1.5%
30 Nisan	2:50	Japonya	Perakende Satışlar (Yıllık)	Mart	2.5%	4.6%
30 Nisan	2:50	Japonya	Sanayi Üretimi (Aylık, Öncü)	Mart	3.5%	-0.6%
30 Nisan	2:50	Japonya	Sanayi Üretimi (Yıllık, Öncü)	Mart	-6.2%	-3.9%
30 Nisan	4:30	Çin	İmalat PMI	Nisan	50.3	50.8
30 Nisan	4:30	Çin	İmalat Dışı PMI	Nisan	52.3	53.0
30 Nisan	4:45	Çin	Caixin İmalat PMI	Nisan	51	51.1
30 Nisan	8:00	Japonya	Konut Başlangıçları (Yıllık)	Mart	-7.5%	-8.2%
30 Nisan	10:00	Türkiye	Ticaret Dengesi (Milyar Dolar)	Mart	-7.5	-6.77
30 Nisan	11:00	Türkiye	Yabancı Turist Girişleri (Yıllık)	Mart	-	22.7%
30 Nisan	12:00	Euro Bölgesi	TÜFE (Aylık, Öncü)	Nisan	0.6%	0.8%
30 Nisan	12:00	Euro Bölgesi	Çekirdek TÜFE (Yıllık, Öncü)	Nisan	2.6%	2.9%
30 Nisan	12:00	Euro Bölgesi	GSYİH (Çeyreklik)	1Ç	0.1%	0.0%
30 Nisan	12:00	Euro Bölgesi	GSYİH (Yıllık)	1Ç	0.2%	0.1%
30 Nisan	16:00	ABD	FHFA Konut Fiyat Endeksi (Aylık)	Şubat	0.1%	-0.1%
30 Nisan	16:45	ABD	MNI Chicago PMI	Nisan	45.0	41.4
30 Nisan	17:00	ABD	Conf. Board Tüketici Güveni	Nisan	104	104.7
30 Nisan	17:00	ABD	Conf. Board Mevcut Durum	Nisan	-	151
30 Nisan	17:00	ABD	Conf. Board Beklentiler	Nisan	-	73.8
30 Nisan	17:30	ABD	Dallas Fed Hizmet Aktivite Endeksi	Nisan	-	-5.5
1 Mayıs	3:30	Japonya	Jibun Bank İmalat PMI (Final)	Nisan	-	49.9
1 Mayıs	14:00	ABD	MBA Mortgage Başvuruları	26-Apr	-	-2.7%
1 Mayıs	15:15	ABD	ADP Tarım Dışı İstihdam	Nisan	180k	184k
1 Mayıs	16:45	ABD	S&P Global İmalat PMI (Final)	Nisan	49.9	49.9
1 Mayıs	17:00	ABD	İnşaat Harcamaları (Aylık)	Mart	0.3%	-0.3%
1 Mayıs	17:00	ABD	JOLTS İş Olanakları	Mart	8680k	8756k
1 Mayıs	17:00	ABD	ISM İmalat	Nisan	50.1	50.3
1 Mayıs	17:00	ABD	ISM Ödenen Fiyatlar	Nisan	55.2	55.8
1 Mayıs	17:00	ABD	ISM Yeni Siparişler	Nisan	-	51.4
1 Mayıs	17:00	ABD	ISM İstihdam	Nisan	-	47.4
1 Mayıs	21:00	ABD	FED Faiz Kararı	Mayıs	5,25%-5,5%	5,25%-5,5%
1 Mayıs	21:30	ABD	Fed Başkanı Powell'in Konuşması	-	-	-
1 Mayıs	20:30	Euro Bölgesi	AMB Üyesi De Cos'un Konuşması	-	-	-
2 Mayıs	8:00	Japonya	Tüketici Güveni	Nisan	39.7	39.5
2 Mayıs	10:00	Türkiye	S&P Global İmalat PMI	Nisan	-	50.0
2 Mayıs	11:00	Euro Bölgesi	HCOB İmalat PMI (Final)	Nisan	45.6	45.6
2 Mayıs	15:30	ABD	Ticaret Dengesi (Milyar Dolar)	Mart	-69.2	-68.9
2 Mayıs	15:30	ABD	Haftalık İşsizlik Maası Başvuruları	27-Apr	210k	207k
2 Mayıs	15:30	ABD	Devam Eden İşsizlik Maası Başvuruları	20-Apr	1798k	1781k
2 Mayıs	17:00	ABD	Fabrika Siparişleri	Mart	1.6%	1.4%
2 Mayıs	17:00	ABD	Dayanıklı Mal Siparişleri (Final)	Mart	2.6%	2.6%
2 Mayıs	17:00	ABD	Çekirdek Dayanıklı Mal Siparişleri (Final)	Mart	-	0.2%
3 Mayıs	10:00	Türkiye	TÜFE (Aylık)	Nisan	3.4%	3.2%
3 Mayıs	10:00	Türkiye	TÜFE (Yıllık)	Nisan	70.1%	68.5%
3 Mayıs	10:00	Türkiye	ÜFE (Aylık)	Nisan	-	3.29%
3 Mayıs	10:00	Türkiye	ÜFE (Yıllık)	Nisan	-	51.47%
3 Mayıs	15:30	ABD	Tarım Dışı İstihdam	Nisan	250k	303k
3 Mayıs	15:30	ABD	İşsizlik Oranı	Nisan	3.8%	3.8%
3 Mayıs	15:30	ABD	Ortalama Saatlik Kazançlar (Aylık)	Nisan	0.3%	0.3%
3 Mayıs	15:30	ABD	Ortalama Saatlik Kazançlar (Yıllık)	Nisan	4.0%	4.1%
3 Mayıs	16:45	ABD	S&P Global Hizmet PMI (Final)	Nisan	50.9	50.9
3 Mayıs	17:00	ABD	ISM Hizmet Endeksi	Nisan	52.0	51.4
3 Mayıs	17:00	ABD	ISM Hizmet Ödenen Fiyatlar	Nisan	-	53.4
3 Mayıs	17:00	ABD	ISM Hizmet İstihdam	Nisan	-	48.5
3 Mayıs	17:00	ABD	ISM Hizmet Yeni Siparişler	Nisan	-	54.4
3 Mayıs	12:00	Euro Bölgesi	İşsizlik Oranı	Mart	6.5%	6.5%

Kaynak: Bloomberg, TCMB, TÜİK, HLY Araştırma, Foreks Türkiye

Yatırım Danışmanlığı ve Bireysel Portföy Yönetimi

Özlem ÜNAL
Müdür

Semih Can ÖZER
Yönetmen

Semih ÖZER
Uzman

Huzeyfe KARAKUŞ
Uzman



yrtدانismanligibpy@halkyatirim.com.tr



0 (216) 285 09 00

ÇEKİNCE

"Yatırım Danışmanlığı" hizmeti; aracı kurumlar, portföy yönetim şirketleri, mevduat kabul etmeyen bankalar ile müşteri arasında imzalanacak Yatırım Danışmanlığı sözleşmesi çerçevesinde sunulmaktadır. Burada yer alan bilgi, yorum ve tavsiyeleri, kişilerin yerindelik testi ile belirlediği risk seviyeleri dikkate alınarak, Halk Yatırım Yatırım Danışmanlığı ve Araştırma birimi nezdinde güvenilir olduğuna inanılan bilgi kaynaklarından yararlanarak hazırlanmakta ve kişiye özel sunulmaktadır. Verilen bu tavsiyeler mali durumunuz ile risk ve getiri tercihlerinize uygun olmayabilir. Bu nedenle, risk yapınıza uygun olmayan şekilde sadece burada yer alan bilgilere dayanılarak yatırım kararı verilmesi beklentilerinize uygun sonuçlar doğurmayabilir. Size özel olarak tahsis edilen Yatırım Danışmanınız ile irtibata geçmeniz ve mali durumunuz ve risk seviyelerinize uygun kararları birlikte almanız tavsiye edilir.

Veri ve grafikler güvenilirliğine inandığımız güvenilir kaynaklardan derlenmiş olup, yapılan yorumlar sadece HALK YATIRIM MENKUL DEĞERLER A.Ş. Yatırım Danışmanlığı'nın beklentilerini yansıtmaktadır. Bu bilgiler ışığında yapılan ve yapılacak olan ileriye dönük yatırımların sonuçlarından Şirketimiz hiçbir şekilde sorumlu tutulamaz. Ayrıca, Halk Yatırım Menkul Kıymetler A.Ş.'nin yazılı izni olmadıkça içeriği kısmen ya da tamamen üçüncü kişilerce hiç bir şekil ve ortamda yayınlanamaz, iktisap edilemez, alıntı yapılamaz, kullanılamaz. İleti, gönderilen kişiye özel ve münhasırdır. İlave olarak, bu raporun gönderildiği ve yukarıdaki açıklamalarımız doğrultusunda kullanıldığı ülkelerdeki yasal düzenlemelerden kaynaklı tüm talep ve dava haklarımız saklıdır.

Uyarı Notu: Bu e-posta'nın içerdiği bilgiler (ekleri dahil olmak üzere) gizlidir. Onayımız olmaksızın üçüncü kişilere açıklanamaz. Bu mesajın gönderilmek istendiği kişi değilseniz, lütfen mesajı sisteminizden derhal siliniz. Halk Yatırım Menkul Değerler A.Ş. bu mesajın içerdiği bilgilerin doğruluğu veya eksiksiz olduğu konusunda bir garanti vermemektedir. Bu nedenle bilgilerin ne şekilde olursa olsun, içeriğinden, iletilmesinden, alınmasından, saklanmasından sorumlu değildir. Bu mesajın içeriği yazarına ait olup, Halk Yatırım Menkul Değerler A.Ş.'nin görüşlerini içermeyebilir.